

About Gbamú

Gbamú means “grab it”, the game can be played in a variety of ways.

While we've provided you with game instructions, feel free to unleash your creativity and use the cards however you see fit—whether for educational purposes or simply for fun.

The key provided will help you to navigate unfamiliar words.

Nipa Gbamú

Gbamú tumọ si gbamú, orísírísí onà ni alè gbà ta eré Gbamú.

Lóòtò ni pé ati fún ọ ní ìtónísónà eré, máṣe dèkun láti tú àtínúdá rée sílẹ́ kí o sì lo káàdì bọ́se wù ọ́ – Yálá fún èkọ́ tàbí fún ìgbádùn.

Ìtumọ́ tí a pèsè yòò ràn ọ́ lówó láti mọ́ àwọn ọ̀rọ́ tuntun



Yorubagames.com

Scan the QR code for a digital key, pronunciations, a how-to-play video, and more options for Gbamú!

Yẹ kóòdì QR wò fún ìtumọ́, àwọn ìrọ̀ ìpè, fáń-rán-an àbí fídíò bí a sẹ́ ní seré àti àwọn àṣàyàn Gbamú mí.

Welcome to the game "Gbamú", a fun and educational game for children and adults.

What do you do?

Be the player or team with most matching pairs

Set-up

Place all the cards face down ("Gbamú" side up) on a flat surface. If space is limited*, use less cards (at least 34).

Game rules:

In turns, players will flip over 2 cards to see if they can find a matching word and picture pair. As soon as a player finds a match, they shout "Gbamú" and remove the two cards to one side.

If the player finds a match, they have the opportunity to flip over two more cards with the hope to find another match*. You can continue to flip over 2 cards until you stop finding matching pairs.

If the cards you get don't match, turn them back face down in the same place. Try to remember where you put them as this can help you during your next turn.

*If playing with limited space, replace the empty spaces with new cards each time until cards are used

Winning:

The game continues until all the matching pairs have been found.

Players count their cards and the person or team with the most cards wins.

Enjoy the game, let the winner win, let the others be there. (Translated Yoruba saying which literally means, "I salute the winner and I greet the others", loosely translated to: May the best person win).

Káàbò si eré "Gbamú", eré alarinrin ati èkọ fun ọmọde ati agba.

Kini ṣiṣe?

Je oṣeré tàbí egbé to ni ọrọ ati aworan to pọ̀jù lo

Ètò

Da ojú gbogbo àwon káàdì bolè (kí ibití a ko "Gbamú" sí ko ojú sókè) lórí ibi tó tẹ́jú. Tí àyè bá lopin*, e lo káàdì tí kò pò (sùgbón ó dára kí a bẹ̀rẹ̀ eré pèlú 34 káàdì kí a bá lè ní méjíméji kan).

Ìlànà eré:

Ní sísè-ntélé òṣeré kàn-àn-kan máa sí ojú káàdì tí ó wù ú sókè, èni kàn-àn-kan ni ètò láti sí káàdì méji, bóyá ọ̀rọ́ ati àwòrán tí o mú máa bá ara wọn mu. Ní kété tí ó bá rí pé wọn bá ara wọn mú, yí ó pariwo "Gbamú", òṣeré náà yí o yọ́ àwon káàdì méjéjì kúrò sí ìpamọ́ lápá kan.

Tí ó bá bára wọn mu, òṣeré náà ní àhṣàni láti tún sí káàdì méji sí pèlú ìrètí pé o máa tún mú ọ̀rọ́ àti àwòrán tí o tún bára mu*. O máa tèsiwájú láti máa mú káàdì méjíméji tó bára wọn mu títí digbà tí kò bá rí àwon tí kò bára wọn mu.

Tí àwon káàdì tóo mú kò bá bára wọn mu, da ojú wọn bolè padà sùgbón rí dájú pé o sojúdá ibi ti o fi wọn sí láti lè ràn o lówó ìgbàtí eré bá tú n yí kan o.

*Tí o bá n seré pèlú ààyè tó lopin, rọ̀pò àwon ààyè tó sofo pèlú àwon káàdì tuntun nígbà gbogbo títí di pé gbogbo àwon káàdì náà yoo bá a ti lo.

Gbígégbá orókè:

Eré máa tèsiwájú títí di ìgbàtí gbogbo àwòrán àti ọ̀rọ́ bá ti bára wọn mu.








Eni ti káàdì rẹ́ bá pọ̀jù ni ó gbégbá orókè.

Gbádùn eré náà, kí ọ̀ta máa jé, kí ọ̀pè má fòhùn. Mo kí ọ̀pè, mo kí ọ̀ta ooo



FLIP, MATCH, AND
MASTER YORUBA—
ONE CARD AT A TIME

Ìtumò

	Abẹ̀bẹ̀		Igí
	Àgá/ Ìjókòó		Ilẹ̀
	Apẹ̀rẹ̀		Ìràwọ̀
	Àpò		Jígí
	Aṣọ		Kẹ̀kẹ̀
	Bàtà		Kòkòrò
	Èní		Ọ̀bẹ̀
	Èrọ̀ Amóuntutù		Ọ̀gèdè
	Èrọ̀ Amóhùn máwòran		Ojú
	Èso		Ọ̀kò Ọ̀fúrufú / ọ̀kò bàlúù
	Ewé		Okùn
	Eyín		Ọ̀ṣùpá
	Fẹ̀rèsẹ̀		Owó
	Filà		Ọ̀wọ̀
	Ibùsùn		Ṣòkòtò
	Ìgbàlẹ̀		Wúra